



昆仑银行
Bank of Kunlun



昆仑e达



网络金融系列产品与服务指南





昆仑银行
Bank of Kunlun

DJ.04.01



昆仑e达

——石油党建APP下载（苹果系统）



昆仑银行
Bank of Kunlun

01/ 二维码获取

02/ 下载及安装



昆仑e达 一路通达

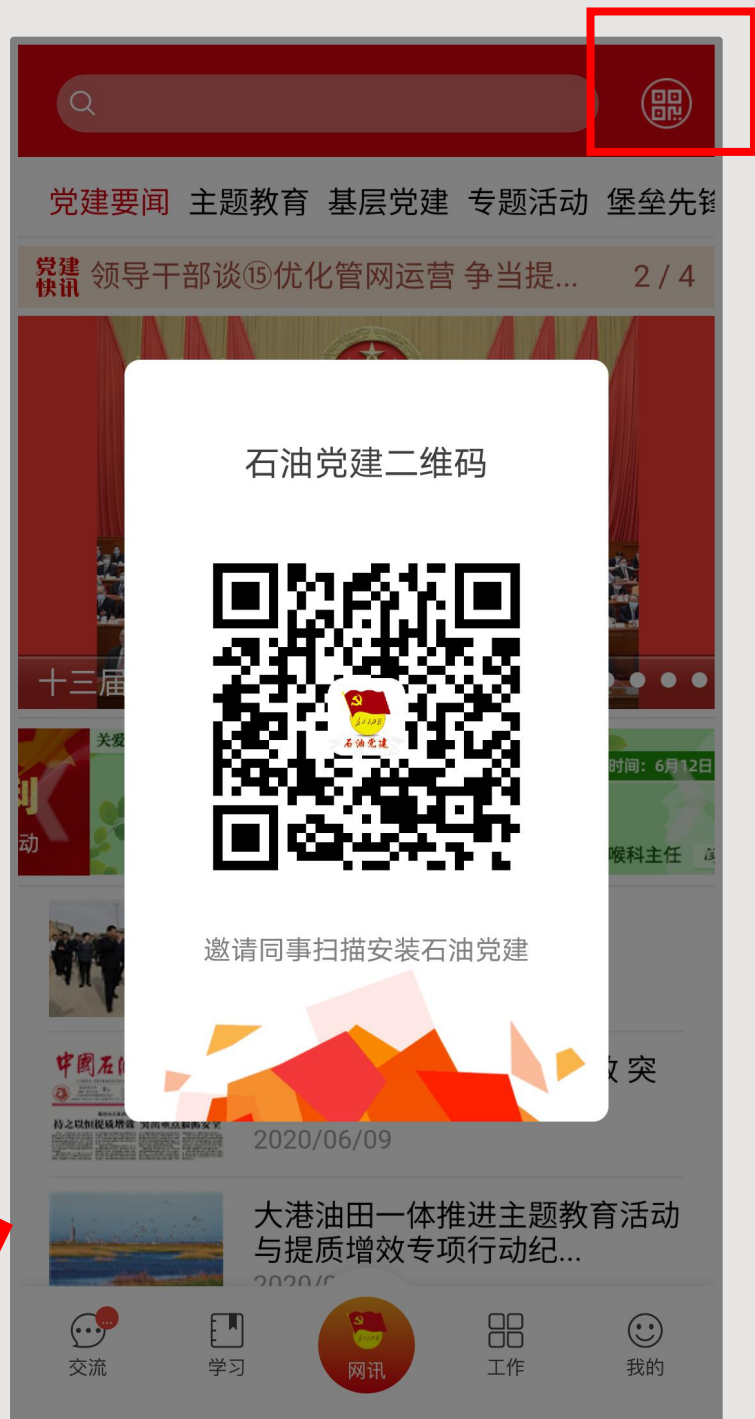
1.二维码获取

通过微信扫描
石油党建二维码



石油党建二维码获取方式

- ①此图中二维码；
- ②访问网页版网
址:<http://dj.cnpc>；
- ③联系单位团务工作者获取；
- ④请已经下载了党建平台的同事推荐（进入首页点击右上角二维码图标）。




2. 下载及安装

1. 点击右上角图标，选择 Safari。



2. 下载及安装



2. Safari浏览器页面点击“**1 安装证书**”——选择“**允许**”；
3. “已下载完毕描述文件”页面，点击**关闭**。



2. 下载及安装



4. IOS系统操作步骤:

- ① 打开手机“设置”，点击“已下载描述文件”；
- ② 安装描述文件页面，点右上角“安装”，输入手机锁屏密码；
- ③ 再次在页面右上角点“安装”；
- ④ 已安装描述文件页面点击右上角“完成”。



2. 下载及安装

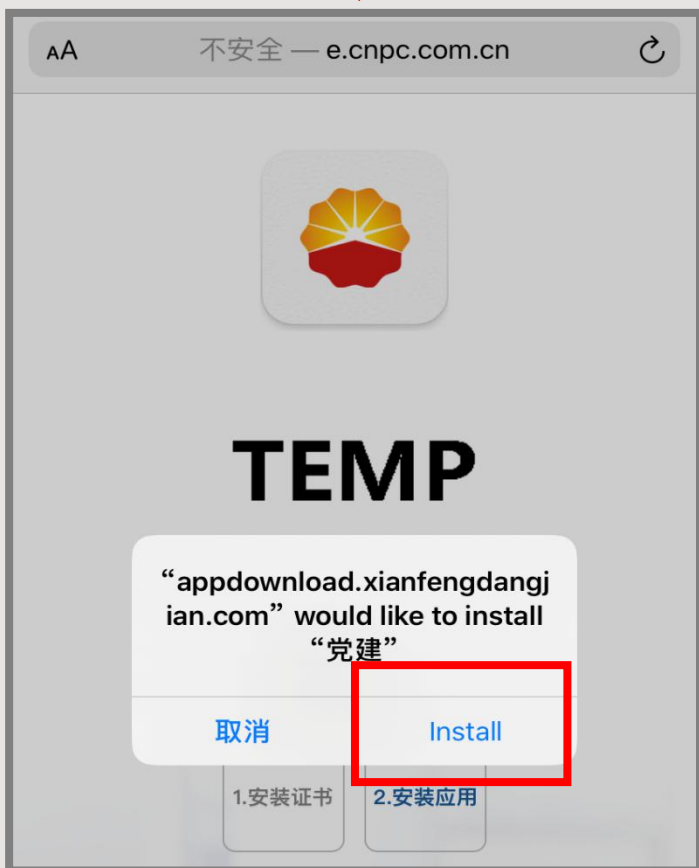


5. IOS系统操作步骤:

- ①打开手机中的**设置**，进入**“通用”**；
- ②点击**“关于本机”**；
- ③在**“关于本机”**页面底部点击**“证书信任设置”**，将**“CNPC”**打开后面的开关点击**继续**，可以正常的安装石油党建了。




2. 下载及安装



6. IOS系统操作步骤:

- ① 重新打开Safari浏览器页面点击“**安装应用**”；
- ② 确认安装页面再次点“**Install**”，等待安装软件。

2. 下载及安装



7. IOS系统操作步骤:

- ①再次进入手机设置，点“通用”；
- ②点击“描述文件与设备管理”；
- ③在描述文件与设备管理页面“企业级APP”里找到Richfit…的描述，点击进入。



2. 下载及安装



8. IOS系统操作步骤：

- ◆ 在连接外网状态下，石油党建应用会自动进行验证，并显示“已验证”状态；
- ◆ 如果无网络或者仅连接内网，应用后方显示“尚未验证”，此时需要连接外网并手动点击验证；
- ◆ 已验证状态下，点击上方的信任按钮，并在弹出框确认。

IOS系统下载安装软件完成





昆仑银行
Bank of Kunlun

如需帮助，您还可以

- ◆ 拨打 **95379** 客服热线
- ◆ 通过“**昆仑银行**”微信公众
众号编辑发送信息



扫码关注

昆仑银行微信公众号



扫码下载

昆仑直销银行



运营服务中心网络金融运营中心制