



昆仑银行  
Bank of Kunlun



昆仑e达




网络金融系列产品与服务指南





昆仑银行  
Bank of Kunlun

WY.01.01



昆仑e达

——昆仑银行个人网银自助注册



昆仑银行  
Bank of Kunlun

# 01 个人网银自助版介绍

# 02 个人网银自助注册



昆仑e达 一路通达

# 1.个人网银自助版介绍

个人网银自助版具有以下功能：

- ①**我的账户**：账户基本信息、未登折明细查询、注册账户管理（信用卡账户管理）、账户明细查询。
- ②**我要转账**：仅支持注册账户间转账，不支持其他转账。
- ③**我要投资**：活期转定期、定期转活动、利率市场化签约查询。
- ④**网银设置**：操作日志查询、登陆密码修改。



## 2.个人网银自助注册

- 1.登陆昆仑银行官网：[www.klb.cn](http://www.klb.cn)
- 2.点击业务登陆个人网银，在登陆页面点“自助注册”。



昆仑银行  
Bank of Kunlun

昆仑银行与您牵手同行

Aa 字体大小设置 ▾

客服热线: **95379**

### 昆仑银行个人网银登录

用户名


密码

**登录**

[自助注册](#) | [忘记密码](#) | [常见问题](#) | [下载中心](#)

## 2.个人网银自助注册

3.填写账户信息：根据提示，输入完整无误的姓名、身份证号码、我行借记卡卡号、交易密码等信息后点确认。（交易密码为银行卡交易密码）

 昆仑银行与您牵手同行 客服热线：95379

**1** 填写账户信息      **2** 确认网上银行基本信息      开通成功

\* 姓名

\* 证件类型

\* 证件号码

\* 银行账号

\* 交易密码

**温馨提示：**


- 1、带有 \* 的项目为必填项。
- 2、请尽量不要在网吧等公共场所使用网上银行。
- 3、您登录网上银行系统后，如需退出，请点击“退出系统”。
- 4、如您存有疑问，请拨打 95379 进行咨询。

## 2.个人网银自助注册

- 4.输入银行卡预留手机号，点击接受验证码并输入验证码。
- 5.设置个人网银自助版用户名、登陆密码，点击确认，完成操作，提示开通成功。

### 注意事项

- ①用户名：6-14为数字、字母或下划线等字符组成。
- ②6-30位字母 + 数字组合。

 **昆仑银行**  
Bank of Kunlun

昆仑银行与您牵手同行

客服热线：95379

1 2 3

填写账户信息 确认网上银行基本信息 开通成功

个人基本信息

姓名 XXXX

证件类型 XXXX

证件号码 XXXXXXXXXXXXXXXX

银行账号 XXXXXXXXXXXXXXXX

\* 手机号

\* 短信验证码

网上银行用户名

\* 用户名

用户名已存在  
用户名由6-14个数字、字母或者下划线等字符组成。

网上银行密码

\* 请设置登录密码

密码强度

\* 确认密码



昆仑银行  
Bank of Kunlun

如需帮助，您还可以

- ◆ 拨打 **95379** 客服热线
- ◆ 通过“**昆仑银行**”微信公众号编辑发送信息



扫码关注

昆仑银行微信公众号



扫码下载

昆仑直销银行



运营服务中心网络金融运营中心制