



昆仑银行
Bank of Kunlun



昆仑e达




网络金融系列产品与服务指南





昆仑银行
Bank of Kunlun

WY.07.01



昆仑e达

——个人网银解除账户交易控制



01

解除账户交易控制

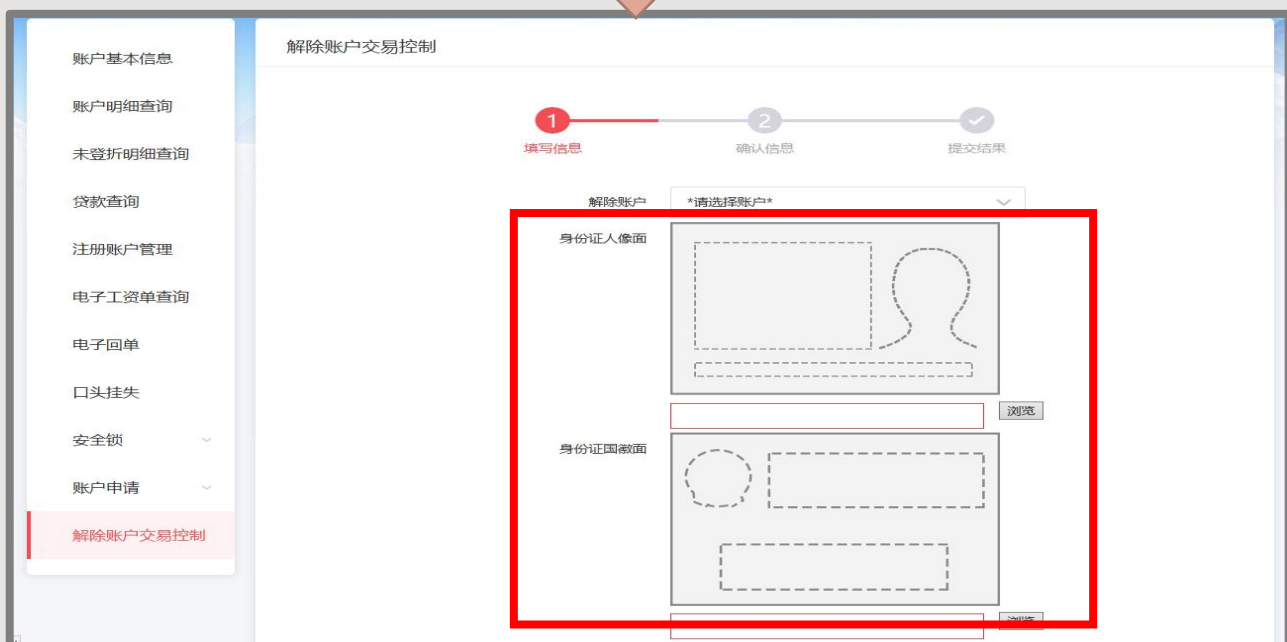
02

注意事项



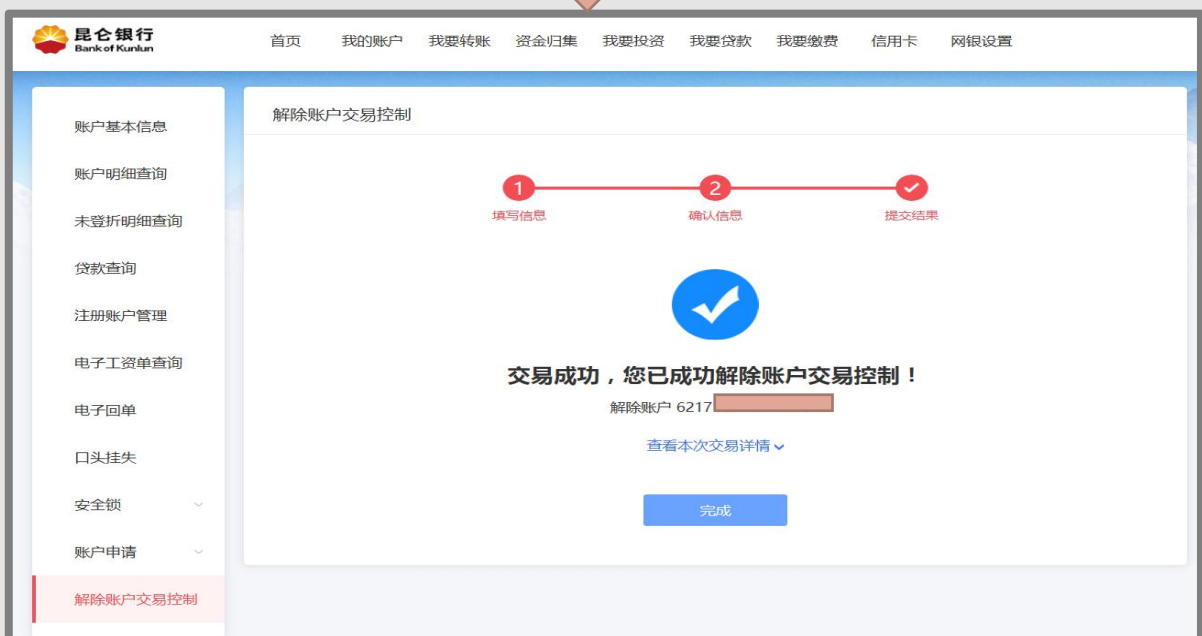
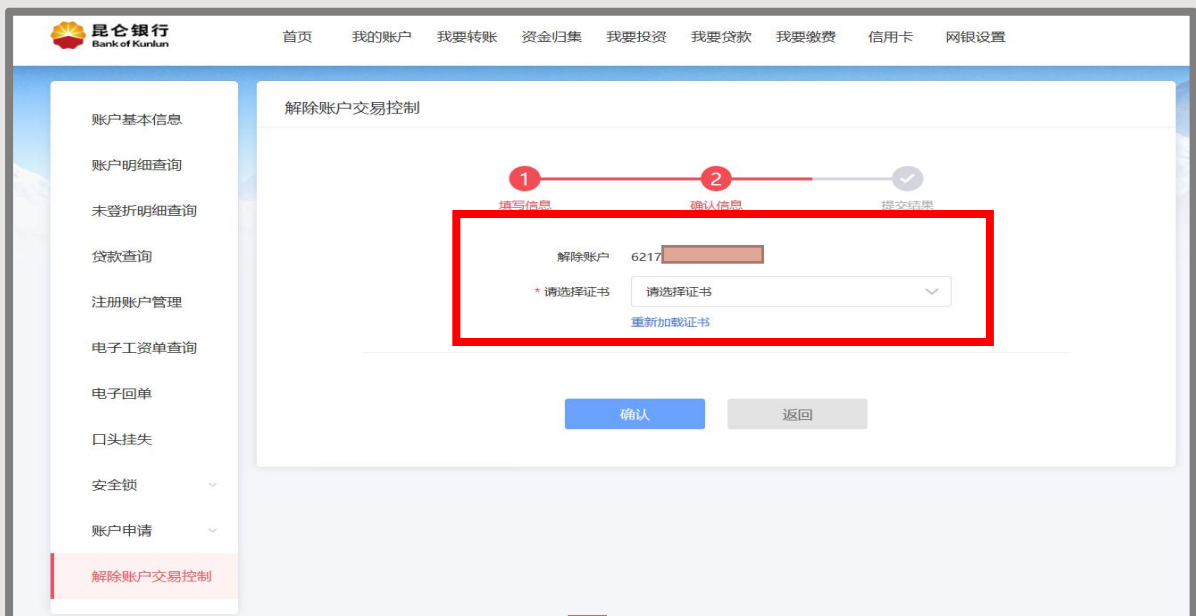
1.解除账户交易控制

1.登陆个人网银专业版，菜单栏：**我的账户-解除账户交易控制**，进入操作界面**选择**需要解除控制的账户，上传身份证**人像面、国徽面**后点击**确认**。



1.解除账户交易控制

2.选择e盾证书点击确认。



2.注意事项

注意事项：

- ①通过本功能解除被控制交易的账户包含：对私客户证照到期、1年内未主动动账的休眠账户、开户之日起6个月内无交易的风险户、三类户超限控制。
- ②证件有效期过期30天后，个人网银登录时提示更新，如不更新将无法办理交易。需进行“解除账户交易控制”操作，更新证件有效期并解除账户控制。
- ③证件有效期过期日的前后30天，个人网银登录时页面提示更新身份信息，此时无需更新身份信息也可继续使用网银。
- ④如有多个账户，需要分别进行解除账户控制。





昆仑银行
Bank of Kunlun

如需帮助，您还可以

- ◆ 拨打 **95379** 客服热线
- ◆ 通过“**昆仑银行**”微信公众号编辑发送信息



扫码关注

昆仑银行微信公众号



扫码下载

昆仑直销银行



运营服务中心网络金融运营中心制